



BNP Paribas Cardif Wyniki za cały rok 2019*

ZANOTOWANY ZYSK NETTO PRZED OPODATKOWANIEM

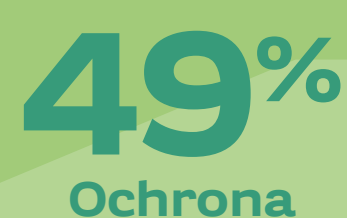



(1) Zmiana według stałego kursu wymiany
(2) Zmiana według stałego kursu wymiany i niezminionej skali działalności


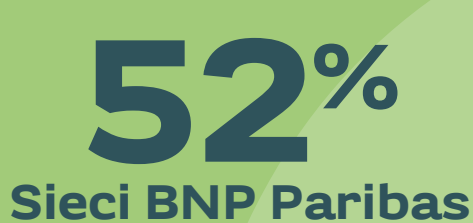
ZDYWERSYFIKOWANA DZIAŁALNOŚĆ I DYSTRYBUCJA



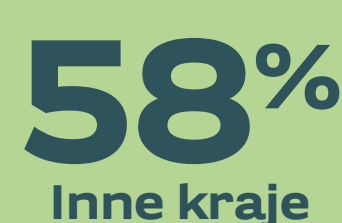
Przychody



Składki przypisane brutto



- Banki i instytucje finansowe
- Firmy kredytowe
- Firmy finansujące producentów samochodów



- Sprzedawcy detaliczni
- Spółki telekomunikacyjne i energetyczne
- Doradcy finansowi i brokerzy

SILNA KULTURA PARTNERSTWA

500
partnerów



34
kraje



Blisko **100**
partnerów podjęło lub przedłużyło współpracę w 2019 roku



ODPOWIEDZIALNE ZARZĄDZANIE DŁUGOTERMINOWYMI AKTYWAMI



117
Mld €

2009



260
Mld €

2019

AKTYWÓW W ZARZĄDZANYM PRZEZ NAS PORTFELU

3,7 Mld €

W ZIELONYCH INWESTYCJACH W FUNDUSZACH GENERALNYCH WE FRANCJI

6,7 Mld €

W PRODUKTACH Z FUNDUSZEM KAPITAŁOWYM WE FRANCJI⁽¹⁾

98%

AKTYWÓW BEZPOŚREDNIO ZARZĄDZANYCH W NASZYM PORTFELU ZOSTAŁO OCENIONYCH WEDŁUG KRYTERIÓW ESG⁽²⁾

* Wszystkie wartości odnoszą się do działalności ubezpieczeniowej grupy BNP Paribas, przy czym odpowiedzialność za zarządzanie ponosi BNP Paribas Cardif

(1) Inwestycja Odpowiedzialna Społecznie
(2) Kryteria środowiskowe, społeczne i dotyczące zarządzania



**BNP PARIBAS
CARDIF**

Ubezpieczyciel
zmieniającego się
świata